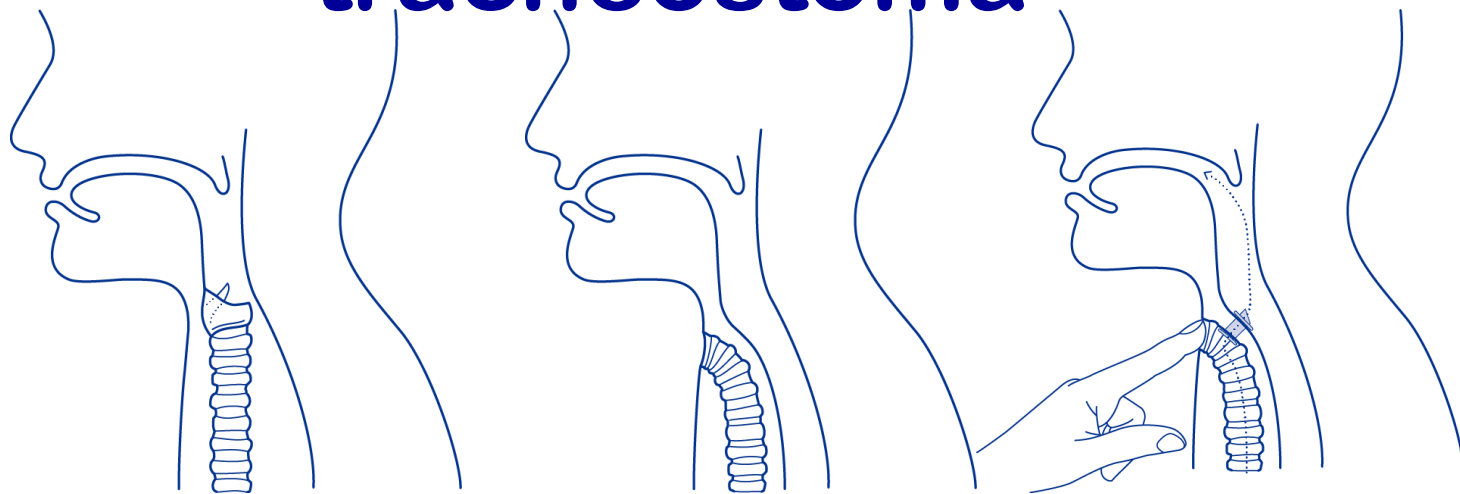


Oranje Kruis 18 november 2023

Peter Koning
Wim van Dooren

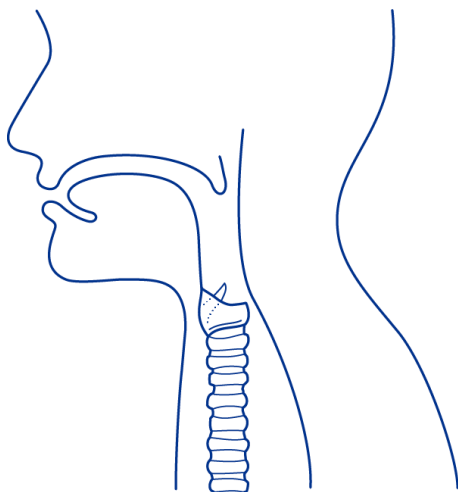
**Beademing en zuurstoftoediening
bij mensen met een tracheostoma
(halsstoma)**

Beademing en zuurstoftoediening bij mensen met een tracheostoma

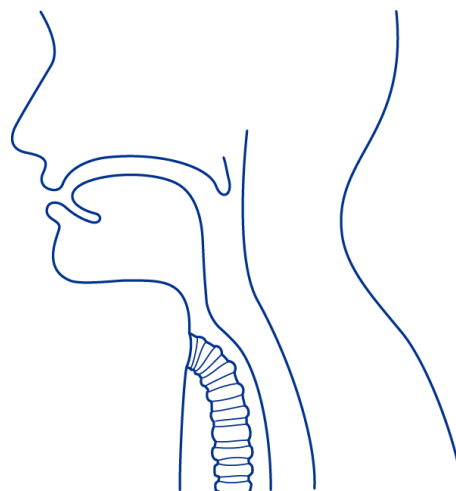


Laryngectomie

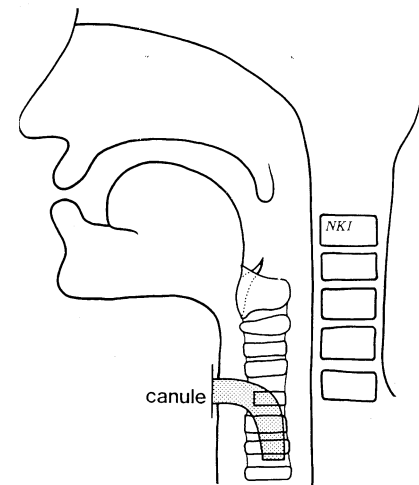
- Larynx = strottenhoofd
- -ectomie = wegnemen of verwijderen
- Laryngectomie =
Verwijderen van het strottenhoofd
incl. stembanden en strotklepje
- Tracheotomie = luchtpijpsnede.



Voor de operatie
Strottenhoofd
met
strottenklepje

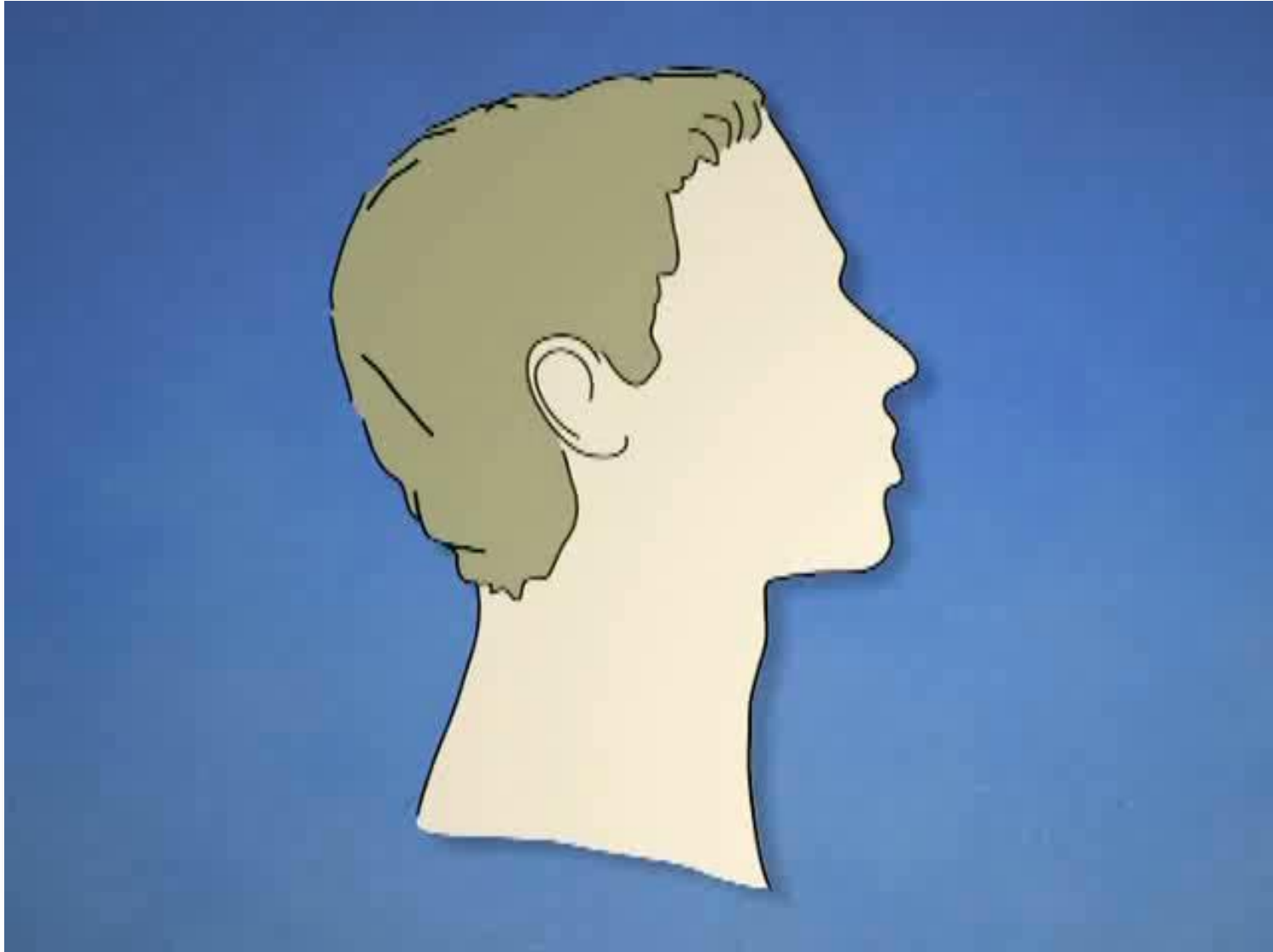


Na de operatie
Luchtpijp eindigt in
de hals

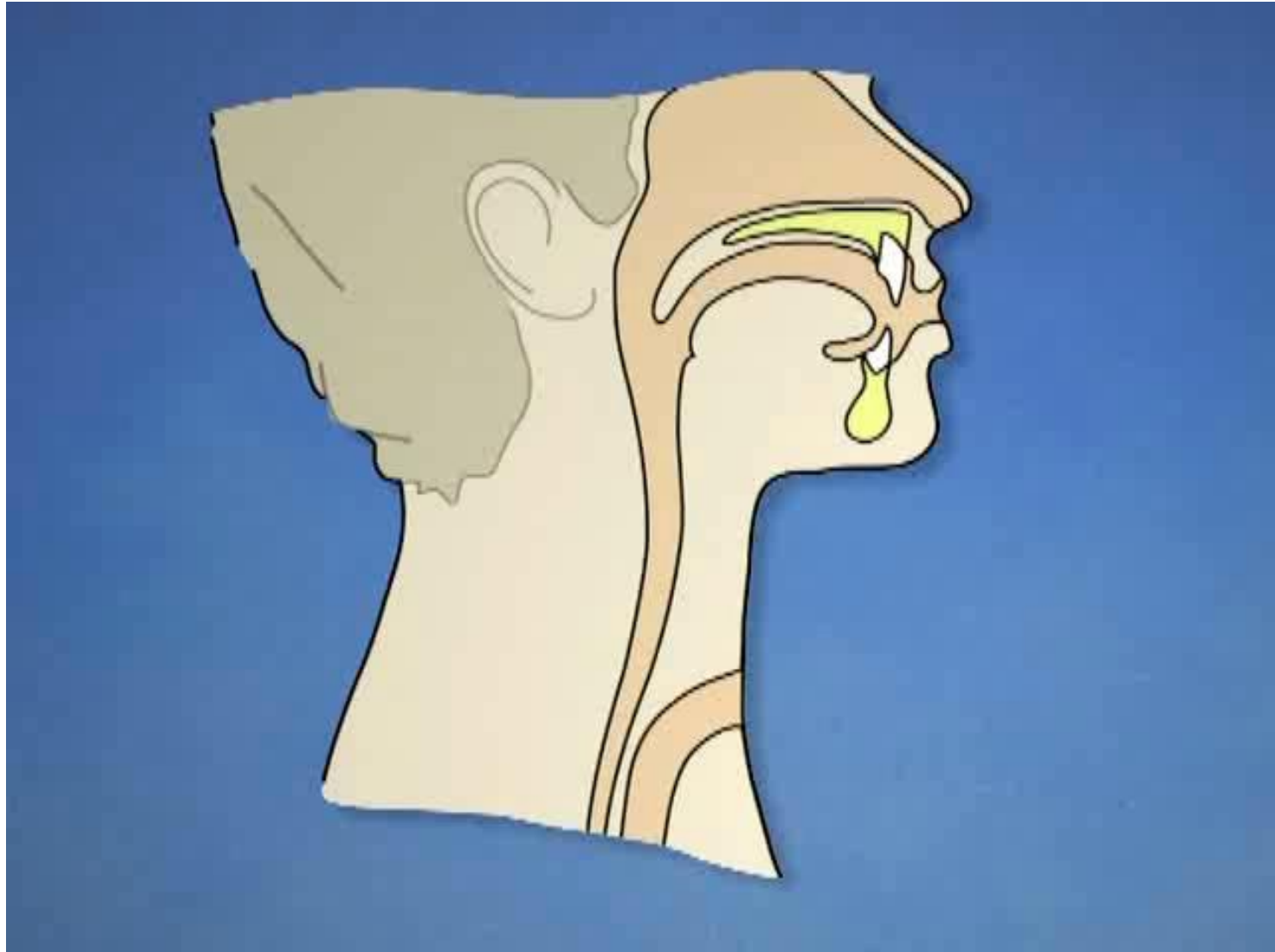


tracheotomie


Laryngectomie



Stemprothese



Stoma met stemprothese



Stomabescherming

- Camouflagebefjes in diverse soorten
- Wegwerpbeetje
- Kunstneus = pleister met verwisselbaar filter





Stoma camouflage

Sieraad op kunstneus

Eerste hulp bij gelaryngectomeerden

- Mond op stoma beademing
 - ✿ Hoofd recht vooruit
 - ✿ Stomafilter verwijderen
 - ✿ Filterhouder laten zitten
 - ✿ Neus en mond afsluiten
- Hartmassage
 - ✿ Als bij “normale mensen”
- Nooit een gesloten steunkraag!
- Spraakproblemen bij heftige emoties



- **Demonstratie**



 **behandeling**
begrepen


Zuurstoftoediening bij gelaryngectomeerden

zuurstoftoediening



Via de neus/mond is zinloos,
Begin luchtpijp in de hals

Hulpmiddelen voor het toedienen van zuurstof





Beademingsmasker voor mond op mond beademing



Meer lezen?

www.tracheostoma.nl

Informatie over laryngectomie op computer, tablet of smartphone



- Gastles in uw afdeling?
- Neem contact op
- 030-2321483
- info@pvhh.nl
- Reiskostenvergoeding

Vragen?



namens



bedankt voor uw aandacht